

# CCIMS

8th Clinical course of Internal Medicine and Surgery.



Scientific Society of  
Hellenic Medical Students  
Chapter of Patras



WORKSHOPS

5th-6th

DECEMBER 2024

**Υπεύθυνοι Ομάδας Workshops:**

Δημήτριος Ζαμπουνίδης και Μαρία Παπαγεωργίου



**ΘΕΩΡΗΤΙΚΑ WORKSHOP**

# «Κατανόηση και Αντιμετώπιση του Στρες και του Ψυχολογικού Τραύματος: Από τις Ρίζες ως την Καινοτόμο Διαχείριση»



**Ημερομηνία διεξαγωγής:** Παρασκευή 6 Δεκεμβρίου 2024

**Χώρος διεξαγωγής:** Αμφιθέατρο Πανεπιστημιακού Νοσοκομείου 1<sup>ος</sup> όροφος

**Έναρξη:** 18:00 **Λήξη:** 21:00 **Διάρκεια:** 3 ώρες

**Δικαίωμα Συμμετοχής:** Φοιτητές όλων των ετών

**Αριθμός Συμμετεχόντων:** 50

**Επιστημονικός Υπεύθυνος:** Σούμπαση Ευανθία, MD, PhD, Διευθύντρια ΕΣΥ Ψυχιατρικής Κλινικής Πανεπιστημιακού Γενικού Νοσοκομείου Πατρών,

Υφαντής Σωτήρης, MD, PhDc, Ειδικευόμενος Ψυχιατρικής Κλινικής Πανεπιστημιακού Γενικού Νοσοκομείου Πατρών, Θεραπευτής Music Breathing

**Υπεύθυνος Workshop:** Αντώνης Χρούντας, 5οετής Φοιτητής Ιατρικής Πανεπιστημίου Πατρών

## Τι θα μάθουμε;

Το στρες είναι μία από τις σημαντικότερες παραμέτρους στην καθημερινή μας ζωή. Επηρεάζει διάχυτα το άτομο, επιδρώντας σε διάφορα όργανα και συστήματα. Δυσκολίες διαχείρισης του στρες ή καταστάσεις παρατεταμένου στρες, όπως το ψυχολογικό τραύμα, βλάπτουν τον οργανισμό σωματικά και ψυχικά. Επομένως είναι σημαντικό κάθε νέος ιατρός να είναι εξοικειωμένος με τη σημειολογία και την παθοφυσιολογία του.

Αναλυτικότερα, θα συζητήσουμε τα σωματικά συμπτώματα του στρες και τον μηχανισμό με τον οποίο παράγονται. Θα δούμε πώς το παρατεταμένο στρες δρα στον εγκέφαλο και στο σώμα. Θα αναφερθούμε στο ψυχολογικό τραύμα, και στους τρόπους αντιμετώπισής του. Θα παρουσιαστούν επίσης τρόποι πρόληψης έναντι αυτών.

Θα ακολουθήσει παρουσίαση και βιωματικό δρώμενο της μεθόδου Music Breathing, η οποία εξειδικεύεται στη διαχείριση του στρες και ενδείκνυται σε ασθενείς με ιστορικό ψυχολογικού τραύματος.

# «Λοιμώξεις-Σήψη-Σηπτική Καταπληξία. από το αγροτικό ιατρείο και το κέντρο υγείας στο ΤΕΠ και την Παθολογική Κλινική»



**Ημερομηνία διεξαγωγής:** Πέμπτη 5 Δεκεμβρίου 2024

**Χώρος διεξαγωγής:** Αμφιθέατρο Πανεπιστημιακού Νοσοκομείου 1<sup>ος</sup> όροφος

**Έναρξη:** 18:00 **Λήξη:** 19:30 **Διάρκεια:** 90 λεπτά

**Δικαίωμα Συμμετοχής:** Φοιτητές 4ου έτους και άνω

**Αριθμός Συμμετεχόντων:** 20

**Επιστημονικός Υπεύθυνος:** Βελισσάρης Δημήτριος, Καθηγητής Παθολογίας-Εντατικολογίας Ιατρικό Τμήμα, Σχολή Επιστημών Υγείας, Πανεπιστήμιο Πατρών

**Υπεύθυνος Workshop:** Καλέση Αναστασία Κυριακή 3οετής φοιτήτρια Τμήματος Ιατρικής Πανεπιστημίου Πατρών

Ως νέοι γιατροί, ερχόμαστε αντιμέτωποι με σοβαρές λοιμώξεις που μπορούν να οδηγήσουν σε σήψη, σηπτική καταπληξία και, ενδεχομένως, στην απώλεια του ασθενούς. Η έγκαιρη αναγνώριση και αντιμετώπιση αυτών των συνθηκών είναι ζωτικής σημασίας για την επιβίωση και τη βελτίωση της έκβασης των ασθενών. Για αυτόν τον λόγο, είναι απαραίτητο να αποκτήσουμε τις γνώσεις και τις δεξιότητες που θα μας επιτρέψουν να προλαμβάνουμε και να θεραπεύουμε τέτοιες καταστάσεις αποτελεσματικά.

Στο πλαίσιο του workshop, οι φοιτητές θα έχουν την ευκαιρία να εμβαθύνουν σε κρίσιμα σημεία της κλινικής πράξης, όπως:

- Η έγκαιρη αναγνώριση ασθενών με σηπτικό σύνδρομο σε διάφορα στάδια εξέλιξης.
- Η άμεση εφαρμογή πρωτοκόλλων θεραπείας και πρωτογενούς αντιμετώπισης για την αποτροπή της επιδείνωσης.
- Η αξιολόγηση της βαρύτητας του συνδρόμου μέσω θεωρητικών κλιμάκων και κλινικής εκτίμησης, ώστε να καθορίζεται η κατάλληλη θεραπευτική προσέγγιση.

Το workshop στοχεύει να ενισχύσει την ικανότητά τους να αντιμετωπίζουν έγκαιρα και αποτελεσματικά απειλητικές για τη ζωή καταστάσεις, συμβάλλοντας έτσι στην καλύτερη φροντίδα των ασθενών.

# « Κυτταρικές Θεραπείες και μεταμόσχευση»



**Ημερομηνία διεξαγωγής:** Παρασκευή 6 Δεκεμβρίου 2024

**Χώρος διεξαγωγής:** Αναλυτική περιγραφή παρακάτω

**Έναρξη:** 13:30 **Λήξη:** 16:15 **Διάρκεια:** 2:45 ώρες

**Δικαίωμα Συμμετοχής:** Φοιτητές όλων των ετών

**Αριθμός Συμμετεχόντων:** 8

**Επιστημονικός Υπεύθυνος:** Σπυριδωνίδης Αλέξανδρος, Καθηγητής Αιματολογίας-Διευθ. Μονάδος Μεταμόσχευσης Μυελού Οστών-Διευθ. Ινστιτούτου Κυτταρικών Θεραπειών-Διευθ. Κέντρου Εθελοντών Δοτών ΚΕΔΜΟΠ-Διευθ. MSc Cell and Gene Therapies-Εθνικός Εκπρόσωπος στην Ε.Ε., “Ιστοί και Κύτταρα”-Leader Acute Leukemia WP of EBMT-JACIE Inspector για Κυτταρικές Θεραπείες

## **Ομάδα Εκπαιδευτών:**

ΚΕΔΜΟΠ-Χάρισε Ζωή, Αγγελάκη Βάσω [@ΚΕΔΜΟΠ - Χάρισε Ζωή](#), 13.30-14.15

Ινστιτούτο Κυτταρικών Θεραπειών (ΙΚΘ), Ζαχαριουδάκη Βασιλική [@GMP BMT Patras](#), 14.30-15.15

Μονάδα Μεταμόσχευση Μυελού των Οστών (ΜΜΜΟ), Λίγκα Μαρία [@'maria liga'](#), 15.30-16.15

**Υπεύθυνοι workshop:** Μαρία Γαλανοπούλου 5οετής φοιτήτρια Τμήματος Ιατρικής Πανεπιστημίου Πατρών  
Σωτηρία Μανώλη 4οετής φοιτήτρια Τμήματος Ιατρικής Πανεπιστημίου Πατρών

Το workshop περιλαμβάνει τρία διαδοχικά μέρη:

1. Στο πρώτο μέρος, θα επισκεφτούμε το "Χάρισε Ζωή", όπου θα πραγματοποιηθεί ξενάγηση στους χώρους του οργανισμού και προσομοίωση της διαδικασίας λήψης μοσχεύματος, με ταυτόχρονη ενημέρωση των συμμετεχόντων για τις διαδικασίες δότης-λήπτης και τη σημασία της δωρεάς μυελού των οστών.
2. Στο δεύτερο μέρος, θα επισκεφτούμε το Ινστιτούτο Κυτταρικών Θεραπειών. Εκεί θα ακολουθήσει ξενάγηση στις εγκαταστάσεις και προσομοίωση της παραγωγής κυτταρικών θεραπειών μέσα στο εργαστήριο, δίνοντας στους φοιτητές μια εικόνα των σύγχρονων τεχνικών και της τεχνολογίας πίσω από αυτές τις θεραπείες.
3. Στο τρίτο και τελευταίο μέρος, θα επισκεφτούμε το Πανεπιστημιακό Γενικό Νοσοκομείο Πατρών (ΠΓΝΠ) και συγκεκριμένα τη Μονάδα Μεταμόσχευσης Μυελού των Οστών. Εκεί θα πραγματοποιηθεί προσομοίωση της διαδικασίας διακίνησης μοσχεύματος από δότη σε λήπτη, καλύπτοντας όλα τα βήματα, από τη συλλογή μέχρι τη μεταμόσχευση.

Αυτές οι πρακτικές προσεγγίσεις θα δώσουν στους φοιτητές πολύτιμες γνώσεις και εμπειρία σε πραγματικές συνθήκες που σχετίζονται με τις μεταμοσχεύσεις και τις κυτταρικές θεραπείες.

# «Νευροβιολογικοί παράγοντες και ο ρόλος των ιδιοσυγκρασιακών χαρακτηριστικών στην έναρξη και εξέλιξη αλλά και στην θεραπεία των διαταραχών πρόσληψης τροφής.

**Νέο διεπιστημονικό πρωτόκολλο Θεραπείας (Temperament Based Treatment with Supports) Διατροφικών Διαταραχών σε παιδιά, εφήβους και ενήλικες με την εμπλοκή της οικογένειας »**



**Ημερομηνία διεξαγωγής:** Παρασκευή 6 Δεκεμβρίου 2024

**Χώρος διεξαγωγής:** Αμφιθέατρο ΑΙ3 Τμήματος Ιατρικής Πανεπιστημίου Πατρών

**Έναρξη:** 15:00 **Λήξη:** 18:00 **Διάρκεια:** 3 ώρες

**Δικαίωμα συμμετοχής:** Φοιτητές όλων των ετών

**Αριθμός Συμμετεχόντων:** 40

**Επιστημονικός Υπεύθυνος:** Δρ Μαρία Τσιάκα, Ψυχολόγος, Συστημική Ψυχοθεραπεύτρια, Πιστοποιημένη Εκπαιδύτρια Πρωτόκολλου Temperament Based Treatment with Supports, Διευθύντρια του Ελληνικού Κέντρου Διατροφικών Διαταραχών, Επιστημονική Συνεργάτης του Πανεπιστημίου Θεσσαλίας.

**Υπεύθυνος του workshop:** Κυριάκου Αναστασία 4οετής φοιτήτρια Τμήματος Ιατρικής Πανεπιστημίου Πατρών

Στη σύγχρονη εποχή, είναι αδιαμφισβήτητος ο αυξανόμενος επιπολασμός των διατροφικών διαταραχών στην κοινωνία αλλά και στους επερχόμενους ασθενείς του κάθε γιατρού. Έτσι καλούμαστε ως μελλοντικοί γιατροί, να είμαστε σε ετοιμότητα να ανταπεξέλθουμε με σύγχρονες θεραπευτικές μεθόδους για να πετύχουμε την πλήρη ανάρρωση και κανένας ασθενής να μη μείνει απροστάτευτος απέναντι στη «λαίλαπα» της νόσου. Όμως, πως μπορούμε να θεραπεύσουμε τη νόσο χωρίς να δώσουμε έμφαση στην προέλευσή της, το νευροβιολογικό της υπόβαθρο; Και ποιες είναι τελικά αυτές οι θεραπευτικές μέθοδοι;

Στο workshop αυτό θα συζητηθούν σημαντικές πτυχές της νευροβιολογίας και της ψυχολογίας που συνδέονται με τις Διατροφικές Διαταραχές. Συγκεκριμένα, θα καλυφθούν τα εξής θέματα:

- Πώς τα γονίδια επιδρούν στα ιδιοσυγκρασιακά χαρακτηριστικά
- Ποιο είναι το νευροβιολογικό αναπτυξιακό μοντέλο και το προφίλ των ιδιοσυγκρασιακών χαρακτηριστικών στις Διατροφικές Διαταραχές.
- Πως τα ιδιοσυγκρασιακά χαρακτηριστικά σχετίζονται με τα συμπτώματα των Διατροφικών Διαταραχών.
- Ποιες περιοχές του εγκεφάλου εμπλέκονται στη διατροφική συμπεριφορά και κατ' επέκταση των Διατροφικών Διαταραχών.
- Η νευροβιολογία του άγχους, η αισθητηριακή επίγνωση, η επεξεργασία της ανταμοιβής και τιμωρίας, η χαμηλή κεντρική συνοχή, η έμφαση στη λεπτομέρεια και η διαδικασία λήψης αποφάσεων,

# «Αναγνώριση & Διαχείριση Παιδικής Κακοποίησης & Παραμέλησης»



**Ημερομηνία Διεξαγωγής:** Πέμπτη 5 Δεκεμβρίου 2024

**Χώρος Διεξαγωγής:** Αμφιθέατρο ΑΙ1 Τμήματος Ιατρικής Πανεπιστημίου Πατρών

**Έναρξη:** 17:00 **Λήξη:** 20:00 **Διάρκεια:** 3 ώρες

**Δικαίωμα Συμμετοχής:** Φοιτητές όλων των ετών

**Αριθμός Συμμετεχόντων:** 20 άτομα

**Επιστημονικός Υπεύθυνος:** Σινωπίδης Ξενοφών, Παιδοχειρουργός στην Παιδιατρική Κλινική ΠΓΝΠ, Αναπληρωτής Καθηγητής Παιδοχειρουργικής Πανεπιστημίου Πατρών

**Υπεύθυνος Workshop:** Meds CAN Patras Λαυρέντης Βιολάκης 3οετής Φοιτητής Τμήματος Ιατρικής Πανεπιστημίου Πατρών

## Τι θα μάθουμε;

Κατά τη διάρκεια αυτού του εργαστηρίου, θα έχετε την ευκαιρία να εκπαιδευτείτε, μέσω πραγματικών περιστατικών, στην αναγνώριση και διαχείριση περιπτώσεων ύποπτων για παιδική κακοποίηση & παραμέληση, από φοιτητές που έχουν εκπαιδευτεί σε αυτό τον τομέα.

Το εργαστήριο αποτελείται από 2 μέρη: μια κύρια παρουσίαση, που εξηγεί τα θεωρητικά βασικά σημεία σχετικά με την κακοποίηση και παραμέληση του παιδιού και στη συνέχεια, μέσω πρακτικής εφαρμογής σε μικρές ομάδες, θα προσεγγίσετε περιστατικά ως θεράποντες, με τους εκπαιδευτές να έχουν το ρόλο του κηδεμόνα που φέρνει το παιδί του στα ΤΕΠ.

Θα λάβετε το ιατρικό ιστορικό του παιδιού και θα ακολουθήσετε όλα τα βήματα για να καταλήξετε σε πιθανή διάγνωση για την περίπτωση του παιδιού: ατύχημα/νόσος, κακοποίηση ή παραμέληση; Όμως, μετά από τη διάγνωση, τι γίνεται;

Στο εργαστήριο, θα μάθετε πώς να διαχειρίζεστε σωστά την περίπτωση ενός κακοποιημένου ή παραμελημένου παιδιού, τόσο κατά τη διαδικασία της διάγνωσης, όσο και της αναφοράς.

# «Εφαρμογή Αθλητικής Ιατρικής στον Αγωνιστικό Χώρο»



**Ημερομηνία Διεξαγωγής:** Παρασκευή 6 Δεκεμβρίου 2024

**Χώρος Διεξαγωγής:** Αμφιθέατρο ΑΙ1 Τμήματος Ιατρικής Πανεπιστημίου Πατρών

**Έναρξη:** 18:00 **Λήξη:** 21:00 **Διάρκεια:** 3 ώρες

**Δικαίωμα Συμμετοχής:** Φοιτητές 2ου έτους και άνω

**Αριθμός Συμμετεχόντων:** 40 άτομα

**Επιστημονικός Υπεύθυνος:** Θέος Χρήστος, Χειρουργός Ορθοπαιδικός-Αθλητίατρος, Διευθυντής Ορθοπαιδικής Κλινικής του Metropolitan Hospital, τέως Επικεφαλής της Ιατρικής Ομάδας του Ολυμπιακού ΣΦΠ (2010-2023)

**Υπεύθυνος Workshop:** Ψάλτη Βασιλική, 5οετής Φοιτήτρια Ιατρικής Πανεπιστημίου Πατρών

## Τι θα μάθουμε;

Ως απόφοιτοι Ιατρικής ένας τρόπος αξιοποίησης του πτυχίου μας εν αναμονή αγροτικού και ειδικότητας είναι να επιτελούμε το ρόλο του ιατρού αγώνα. Είμαστε όμως προετοιμασμένοι να παρέχουμε ιατρική περίθαλψη σε έναν αθλητή ή μία αθλήτρια όταν μας ζητηθεί;

Στο συγκεκριμένο workshop, ο αξιότιμος κ. Θέος θα μας εφοδιάσει με γνώσεις επί όσων θα κληθούμε να αντιμετωπίσουμε στον αγωνιστικό χώρο. Θα παρουσιαστούν συχνόι ορθοπαιδικόι τραυματισμοί και τρόποι διαχείρισής τους καθώς και μη ορθοπαιδικά περιστατικά, όπως ανακοπή ή ΚΕΚ, που συμβαίνουν πιο συχνά απ' ό,τι πιστεύουμε στα γήπεδα.

Με αυτόν τον τρόπο θα έχουμε την ευκαιρία να επωφεληθούμε από την πολυετή πείρα και τα βιώματα ενός ειδικού στον χώρο του πρωταθλητισμού. Το workshop, λοιπόν, δεν απευθύνεται μόνο στους λάτρεις του αθλητισμού ή της ορθοπαιδικής αλλά μας αφορά όλους.



# «Εγκεφαλικός θάνατος : Ηθικά διλήμματα, Φιλοσοφικές προεκτάσεις και Ιατρο-νομικοί Προβληματισμοί»



**Ημερομηνία Διεξαγωγής:** Πέμπτη 5 Δεκεμβρίου 2024

**Χώρος Διεξαγωγής:** Αμφιθέατρο ΑΙ3 Τμήματος Ιατρικής Πανεπιστημίου Πατρών

**Έναρξη:** 18:00 **Λήξη:** 20:00 **Διάρκεια:** 2 ώρες

**Δικαίωμα Συμμετοχής:** Φοιτητές 4ου έτους και άνω

**Αριθμός συμμετεχόντων:** 30 άτομα

**Επιστημονικός Υπεύθυνος:** Ραυτόπουλος Σωτήρης, Επιμελητής Νευροχειρουργικής ΠΓΝΠ

**Υπεύθυνοι Workshop:** Λεμιώτη Αναστασία 4οετής φοιτήτρια Τμήματος Ιατρικής Πανεπιστημίου Πατρών  
Κουνούδη Χριστίνα, 4οετής φοιτήτρια Τμήματος Ιατρικής Πανεπιστημίου Πατρών

## Τι θα μάθουμε;

Το συγκεκριμένο workshop στοχεύει στην κατανόηση του όρου του εγκεφαλικού θανάτου, ο οποίος αποτελεί ένα από τα πιο περίπλοκα και συζητημένα ζητήματα στον τομέα της ιατρικής και της ηθικής. Οι φοιτητές θα εκπαιδευτούν στην αποσαφήνιση των κριτηρίων που χρησιμοποιούνται για την επιβεβαίωση του εγκεφαλικού θανάτου, σύμφωνα με τις σύγχρονες ιατρικές οδηγίες.

Μέσω μιας ιστορικής αναδρομής, θα εξετάσουμε πώς η αντίληψη του εγκεφαλικού θανάτου εξελίχθηκε μέσα από τα χρόνια, και θα αναλύσουμε τους προβληματισμούς που έχουν ανακύψει στον τομέα της φιλοσοφίας, της ηθικής και της ιατρονομικής επιστήμης.

Ιδιαίτερη έμφαση θα δοθεί στα διλήμματα που αντιμετωπίζουν οι ιατροί και οι οικογένειες των ασθενών όταν έρχεται η στιγμή να ληφθούν κρίσιμες αποφάσεις για τη διακοπή της υποστήριξης της ζωής. Ζητήματα όπως η δωρεά οργάνων θα προσεγγιστούν από διαφορετικές οπτικές γωνίες, εστιάζοντας στις ηθικές επιπτώσεις για την κοινωνία και τους ασθενείς, καθώς και τις νομικές πτυχές που συνοδεύουν τις αποφάσεις αυτές.

# «Διαχείριση-Προσέγγιση Νευρολογικού Ασθενούς»



**Ημερομηνία Διεξαγωγής:** Πέμπτη 5 Δεκεμβρίου 2024

**Χώρος Διεξαγωγής:** Φροντιστηριακή αίθουσα Γ, Κτήριο Προκλινικών λειτουργιών  
1<sup>ος</sup> όροφος

**Έναρξη:** 15:00 **Λήξη:** 16:00 **Διάρκεια:** 60 λεπτά

**Δικαίωμα Συμμετοχής:** Φοιτητές 4ου έτους, 5ου έτους, 6ου έτους

**Αριθμός συμμετεχόντων:** 25 άτομα

**Επιστημονικός Υπεύθυνος:** Κεφαλοπούλου Ζηνοβία, Επικουρική Καθηγήτρια Τμήματος Ιατρικής Πανεπιστημίου Πατρών

**Υπεύθυνοι Workshop:** Αναστασία-Κυριακή Καλέση 3οετής φοιτήτρια Τμήματος Ιατρικής Πανεπιστημίου Πατρών

Κουνούδη Χριστίνα 4οετής φοιτήτρια Τμήματος Ιατρικής Πανεπιστημίου Πατρών

## Τι θα μάθουμε;

Κάθε μελλοντικός ιατρός καλείται, στη διάρκεια της κλινικής του πορείας, να αντιμετωπίσει ασθενείς με νευρολογικά συμπτώματα. Η σωστή νευρολογική εξέταση αποτελεί κρίσιμο εργαλείο για την εντόπιση του σημείου της βλάβης και τη διαχείριση της νόσου.

Ο στόχος του Workshop είναι οι φοιτητές:

- να αποκτήσουν βασικές γνώσεις μέσω παρουσίασης κλινικών περιστατικών
- να διαχωρίζουν οξείες νευρολογικές παθήσεις και να γνωρίζουν πως να τις αντιμετωπίσουν
- να εξοικειωθούν με την κλινική εξέταση νευρολογικών ασθενών
- να μάθουν να αναγνωρίζουν συμπτώματα από βλάβη του αισθητικού, του κινητικού, του πυραμιδικού και του εξωπυραμιδικού συστήματος αλλά και της παρεγκεφαλίδα

# «Doctor and Order: Αναπαράσταση ιατρικών δικών»



**Ημερομηνία Διεξαγωγής:** Παρασκευή 6 Δεκεμβρίου 2024

**Χώρος Διεξαγωγής:** Αμφιθέατρο ΑΠ1 Τμήματος Ιατρικής Πανεπιστημίου Πατρών

**Έναρξη:** 15:00 **Λήξη:** 18:00 **Διάρκεια:** 3 ώρες

**Δικαίωμα Συμμετοχής:** Φοιτητές όλων των ετών

**Αριθμός Συμμετεχόντων:** 40 άτομα

**Επιστημονικοί Υπεύθυνοι:** Εμμανουήλ Ι. Λασκαρίδης, Δικηγόρος Αθηνών Παρ' Αρείω Πάγω, Πρόεδρος στην «Ελληνική Ένωση Ιατρικού Δικαίου»

Ιωάννα Μαυροειδή Μέλος ΔΣ στην «Ελληνική Ένωση Ιατρικού Δικαίου», ενδοκρινολόγος και Υποψήφια διδάκτωρ Ιατρικής Πανεπιστημίου Αθηνών

Στέφανος Τσοκανάς Μέλος στην «Ελληνική Ένωση Ιατρικού Δικαίου», μεταπτυχιακός απόφοιτος με ειδίκευση στο Ιατρικό Δίκαιο

**Υπεύθυνος Workshop:** Λεμιώτη Αναστασία, 4οετής φοιτήτρια Τμήματος Ιατρικής Πανεπιστημίου Πατρών

## Πως θα εκπαιδευτούμε;


Το workshop επικεντρώνεται στην εκπαίδευση των φοιτητών σε ζητήματα ιατρικού δικαίου και βιοηθικής, με ιδιαίτερη έμφαση σε κρίσιμα θέματα όπως οι ευθύνες του ιατρού και οι νομικές συνέπειες ιατρικών σφαλμάτων.

Ο κύριος Λασκαρίδης θα παρουσιάσει μία υπόθεση που θα αναπαραστήσει ένα πραγματικό σενάριο ιατρικής δίκης σε δύο άξονες έναν αστικού και έναν ποινικού δικαίου, δίνοντας στους φοιτητές την ευκαιρία να κατανοήσουν τις πτυχές των νομικών διαδικασιών. Οι συμμετέχοντες θα χωριστούν σε 4 ομάδες: 1) την ομάδα υπεράσπισης του ειδικευόμενου, 2) την ομάδα υπεράσπισης του γιατρού, 3) την ομάδα ενάντια και των δύο και 4) την ομάδα του ακροατήριου, που θα ψηφίσει μέσω google poll, η οποία θα αξιολογήσει τα στοιχεία και θα δείξει την γνώμη της στο προεδρείο που θα αποφανθεί για την ευθύνη. \*

Μετά την παρουσίαση κάθε υπόθεσης, θα διεξαχθεί συζήτηση σχετικά με το ιατρικό σφάλμα, τις ενδεχόμενες παραβάσεις δεοντολογίας και την επίρριψη ευθυνών. Ιδιαίτερη έμφαση θα δοθεί στην ανάλυση των ποινικών ευθυνών που μπορεί να αντιμετωπίσει ένας ιατρός όταν οι πράξεις του κριθούν ανεπαρκείς ή επιβλαβείς. Μέσα από αυτό το workshop, οι φοιτητές θα αποκτήσουν βαθύτερη κατανόηση των νομικών πλαισίων που διέπουν την ιατρική πρακτική και θα εξετάσουν πώς τα βιοηθικά ζητήματα αλληλοεπιδρούν με την ιατρική και τη νομική υπευθυνότητα.

\*(Οι ομάδες 1, 2 και 3 θα αποτελούνται από 5 άτομα (5<sup>ου</sup> και 6<sup>ου</sup> έτους) και θα προηγηθεί 2 εβδομάδες πριν, ένα ενημερωτικό zoom που θα αναλύεται η θέση της ομάδας. Οι υπόλοιποι συμμετέχοντες θα βρίσκονται στην ομάδα 4 που θα ψηφίσει).

# «Σεξουαλικότητα και ναρκωτικά»



**Ημερομηνία Διεξαγωγής:** Παρασκευή 6 Δεκεμβρίου 2024

**Χώρος Διεξαγωγής:** Αμφιθέατρο ΑΙ2 Τμήματος Ιατρικής Πανεπιστημίου Πατρών

**Έναρξη:** 18:00 **Λήξη:** 20:00 **Διάρκεια:** 2 ώρες

**Δικαίωμα Συμμετοχής:** Φοιτητές όλων των ετών

**Αριθμός Συμμετεχόντων:** 40 άτομα

**Επιστημονικός Υπεύθυνος:** Γεωργόπουλος Νεοκλής, Αναπληρωτής Καθηγητής Ενδοκρινολογίας Αναπαραγωγής Μαιευτικής και Γυναικολογικής Κλινικής του Πανεπιστημίου Πατρών

**Υπεύθυνοι Workshop:** Ελένη Γεωργοπούλου, 4οετής φοιτήτρια Τμήματος Ιατρικής Πανεπιστημίου Πατρών  
Μελίνα Δημητροπούλου, 2οετής φοιτήτρια Τμήματος Ιατρικής Πανεπιστημίου Πατρών  
Ireen Jarayseh, 5οετής φοιτήτρια Τμήματος Ιατρικής Πανεπιστημίου Πατρών

## Τι θα μάθουμε;

Αρχικά θα αναφερθεί, η χρήση ναρκωτικών και ψυχοτρόπων ουσιών, νόμιμη ή παράνομη, η οποία αποτελεί συνήθη πρακτική πολλών κοινωνιών, ειδικά αυτών με διευρυμένες ατομικές ελευθερίες. Η χρήση αυτή αφορά κυρίως τις νέες γενιές σαν μέρος του σύγχρονου τρόπου διασκέδασης και διαφυγής, ειδικά σε στρώματα του πληθυσμού που βρίσκονται σε συνθήκες εντατικοποιημένης εργασίας.

Στον σύγχρονο κόσμο, η λήψη ναρκωτικών και ψυχοτρόπων ουσιών, πέραν της αναψυχής, συνιστά πρακτική βελτίωσης της σεξουαλικής ηδονής και ικανότητας. Είναι το λεγόμενο «χημικό σεξ» (ChemSex).

- Τι είναι όμως τελικά το «χημικό σεξ» ;
- Σε τι οφείλεται η αλματώδης αύξησή του;
- Πώς επιδρούν τα ναρκωτικά στην σεξουαλική δραστηριότητα και ικανότητα;

Αυτά είναι μόνο μερικά από τα ερωτήματα που θα απαντηθούν στο συγκεκριμένο workshop.

# «Challenging cases στα ΤΕΠ»



**Ημερομηνία διεξαγωγής:** Πέμπτη 5 Δεκεμβρίου 2024

**Χώρος διεξαγωγής:** Αμφιθέατρο ΑΙ2 Τμήματος Ιατρικής Πανεπιστημίου Πατρών

**Έναρξη:** 15:00      **Λήξη:** 16:30      **Διάρκεια:** 1:30 ώρα

**Δικαίωμα συμμετοχής:** Φοιτητές 3ου έτους και άνω

**Αριθμός συμμετεχόντων:** 30

**Επιστημονικός Υπεύθυνος:** Νιάρου Βασιλική, Επιμελήτρια στα ΤΕΠ, Παθολόγος

**Υπεύθυνος Workshop:** Γενναδίου Σπυριδούλα Ζωή, 2οετής Φοιτήτρια Ιατρικής Πανεπιστημίου Πατρών

## Τι θα μάθουμε;

Το workshop έχει σχεδιαστεί για να προσφέρει μια ολοκληρωμένη γνώση στην αναγνώριση και αντιμετώπιση των πιο συχνών και κρίσιμων καταστάσεων που εμφανίζονται στα ΤΕΠ. Οι συμμετέχοντες θα έχουν την ευκαιρία να αναπτύξουν τις κλινικές τους ικανότητες, αξιοποιώντας την εμπειρία της κυρίας Νιάρου και τη μελέτη πραγματικών, απαιτητικών περιστατικών στα Επείγοντα. Συγκεκριμένα, στο workshop αυτό θα παρουσιαστούν 3 διαφορετικά είδη περιστατικών:

### • Περίπτωση 1: Ασθενής με Δύσπνοια

Η δύσπνοια είναι ένα από τα συχνότερα αλλά και πιο επικίνδυνα συμπτώματα που μπορεί να συναντήσει κάποιος στα Επείγοντα. Μέσα από την παρουσίαση του ιστορικού, την ανάλυση της κλινικής εικόνας, και την ερμηνεία απεικονιστικών και εργαστηριακών ευρημάτων, θα εξετάσουμε πιθανές διαγνώσεις και τους τρόπους διαχείρισης τέτοιων επειγουσών καταστάσεων, συμπεριλαμβανομένων των άμεσων θεραπευτικών παρεμβάσεων.

### • Περίπτωση 2: Ασθενής με Κοιλιακό Άλγος

Το κοιλιακό άλγος είναι ένα ακόμη σύμπτωμα που μπορεί να προκύψει από μια πληθώρα καταστάσεων, κάποιες εκ των οποίων απαιτούν άμεση χειρουργική παρέμβαση. Σε αυτό το κομμάτι του workshop, θα παρουσιαστεί ένα περιστατικό ασθενούς με οξύ κοιλιακό άλγος, όπου οι φοιτητές θα κληθούν να εξετάσουν διαφορικές διαγνώσεις, να συζητήσουν τις βασικές διαγνωστικές προσεγγίσεις και τα κατάλληλα θεραπευτικά βήματα ανάλογα με την κατάσταση του ασθενούς.

### • Περίπτωση 3: Ασθενής σε Κώμα

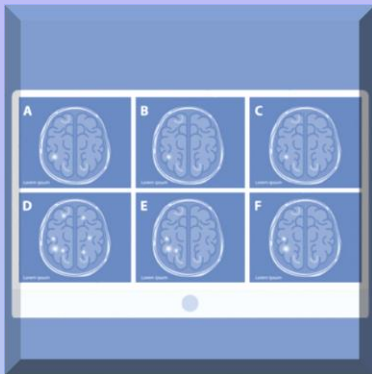
Το τελευταίο μέρος του workshop αφορά ένα περιστατικό ασθενούς που φτάνει στα Επείγοντα σε κωματώδη κατάσταση. Η διαχείριση τέτοιων περιστατικών απαιτεί ιδιαίτερη προσοχή και εξειδικευμένους χειρισμούς. Οι φοιτητές θα κατανοήσουν την εφαρμογή του πρωτοκόλλου ABCDE και την κρισιμότητα της γρήγορης εκτίμησης και αντιμετώπισης.

Αυτό το workshop είναι μια μοναδική ευκαιρία να εξασκήσετε την κλινική σας σκέψη και να αντιμετωπίσετε σύνθετες καταστάσεις που συναντώνται συχνά στα Επείγοντα, γνώσεις που θα σας είναι χρήσιμες καθ' όλη την διάρκεια της κλινικής σας πορείας.



**ПРАКТИКА WORKSHOP**

# «Εισαγωγή στην Επεμβατική Νευροακτινολογία: CTA carotid, cerebral και CTV»



**Ημερομηνία διεξαγωγής πρακτικού μέρους :** Πέμπτη 5 Δεκεμβρίου 2024  
( 1<sup>ο</sup> γκρουπ ) και Παρασκευή 6 Δεκεμβρίου 2024 (2<sup>ο</sup> γκρουπ)

**Ημερομηνία διεξαγωγής θεωρητικού μέρους :** Παρασκευή 6 Δεκεμβρίου ( και τα δύο γκρουπ μαζί)

**Χώρος διεξαγωγής:** Τμήμα Ακτινολογίας 2<sup>ος</sup> όροφος Νοσοκομείου ΠΓΝΠ ( πρακτικό σκέλος), αίθουσα ακτινολογίας – όροφος Κτιρίου Κλινικών Λειτουργιών Τμήματος Ιατρικής Πανεπιστημίου Πατρών (θεωρητικό σκέλος)

**Έναρξη :** 13:00 **Λήξη:** 15:00 (την Πέμπτη) , 15:45 (την Παρασκευή)

**Δικαίωμα συμμετοχής:** Φοιτητές 5<sup>ου</sup> έτους και άνω

**Αριθμός συμμετεχόντων :** 10

**Επιστημονικός υπεύθυνος :** Ζαμπάκης Πέτρος, Καθηγητής Ακτινολογίας Πανεπιστημίου Πατρών

**Υπεύθυνος Workshop:** Ντεμίρι Σύλβια, 5οετής φοιτήτρια Τμήματος Ιατρικής Πανεπιστημίου Πατρών

## Πώς θα εκπαιδευτούμε;

Το Workshop περιλαμβάνει 2 μέρη: *το πρακτικό* ( στο οποίο οι συμμετέχοντες θα μοιραστούν σε 2 γκρουπ των πέντε ατόμων) και *το θεωρητικό* ( στο οποίο σε όλους τους συμμετέχοντες θα γίνει μια σύνοψη του workshop και θα συζητηθούν οι εφαρμογές της Επεμβατικής Νευροακτινολογίας σε κλινικά περιστατικά )

**Το πρακτικό σκέλος (120’):** Θα λάβει μέρος στο νοσοκομείο, με εναλλαγή στα 2 workstations του τμήματος της ακτινολογίας, όπου οι φοιτητές θα έχουν την δυνατότητα να εκπαιδευτούν στην επεξεργασία και ανακατασκευή αξονικής αγγειογραφίας εγκεφάλου, καρωτίδων και αξονικής φλεβογραφίας. Οι φοιτητές θα εξασκηθούν με σύγχρονα υπολογιστικά προγράμματα και θα επεξεργαστούν πραγματικά κλινικά περιστατικά, αποκτώντας πολύτιμες δεξιότητες στη διαχείριση και ανάλυση απεικονιστικών δεδομένων. Μέσα από την επεξεργασία και ανάλυση αυτών των εικόνων, οι συμμετέχοντες θα εξοικειωθούν με τη λήψη αποφάσεων που σχετίζονται με τη θεραπεία ασθενών, καθώς και με τις προκλήσεις που προκύπτουν στην Επεμβατική Νευροακτινολογία.

**Το θεωρητικό σκέλος (45’):** Θα λάβει μέρος στην αίθουσα ακτινολογίας του κτιρίου κλινικών λειτουργιών. Εκεί, οι συμμετέχοντες θα έχουν την ευκαιρία να παρακολουθήσουν μια εις βάθος ανάλυση συχνών κλινικών περιστατικών που συναντώνται στη νευροακτινολογία. Οι συμμετέχοντες θα μάθουν πώς να ερμηνεύουν τα ακτινολογικά ευρήματα σε περιπτώσεις όπως εγκεφαλικά επεισόδια, όγκους του εγκεφάλου, τραύματα και φλεγμονές, καθώς και τη σημασία της πρώιμης διάγνωσης μέσω της απεικόνισης.

# «Τοποθέτηση ουροκαθετήρα και ουρολογικά επείγοντα»



**Ημερομηνία διεξαγωγής:** Πέμπτη 5 Δεκεμβρίου 2024

**Χώρος διεξαγωγής:** Φροντιστηριακή αίθουσα Γ, Κτήριο Προκλινικών λειτουργιών  
1<sup>ος</sup> όροφος

**Έναρξη:** 13:00 **Λήξη:** 15:00 **Διάρκεια:** 2 ώρες

**Δικαίωμα συμμετοχής:** Φοιτητές 3ου έτους και άνω

**Αριθμός συμμετεχόντων:** 15

**Επιστημονικός Υπεύθυνος:** Ευαγγελία Γουλιμή, Επικουρική Επιμελήτρια Ιατρός του ΕΣΥ

**Υπεύθυνος Workshop:** Ηλίας Ροδακνής, 3οετής Φοιτητής Τμήματος Ιατρικής

## Πώς θα εκπαιδευτούμε;

Αρχικά, στο **θεωρητικό σκέλος** θα εστιάσουμε στις βασικές ουρολογικές επείγουσες καταστάσεις, μαθαίνοντας να αναγνωρίζουμε εκείνες που απαιτούν την τοποθέτηση ουροκαθετήρα. Θα συζητήσουμε τόσο τη διαγνωστική όσο και τη θεραπευτική αξία αυτής της κλινικής πράξης, εξετάζοντας τις ενδείξεις, τις αντενδείξεις και τις πιθανές επιπλοκές. Επιπλέον, θα αναλύσουμε τις ενδείξεις για τη διενέργεια δακτυλικής εξέτασης προστάτη, αναλύοντας τα ευρήματα που μπορεί να προκύψουν και πώς αυτά επηρεάζουν την επιλογή της θεραπευτικής προσέγγισης.

Στη συνέχεια, στο **πρακτικό σκέλος** οι συμμετέχοντες θα αποκτήσουν hands-on εμπειρία στην τοποθέτηση ουροκαθετήρα, χρησιμοποιώντας ειδικά προπλάσματα για την αναπαράσταση της διαδικασίας με όσο το δυνατόν πιο ρεαλιστικές συνθήκες. Κάθε βήμα της διαδικασίας θα εξηγηθεί λεπτομερώς, όπως θα εκτελείτο σε πραγματικό ασθενή, εστιάζοντας στις τεχνικές λεπτομέρειες, τη σωστή προετοιμασία, την υγιεινή, και τη διασφάλιση της ασφάλειας του ασθενούς. Θα γίνει επίσης αναφορά στη σημασία της λήψης ενημερωμένης συναίνεσης από τον ασθενή πριν από την εκτέλεση της πράξης, υπογραμμίζοντας τη βιοηθική διάσταση της διαδικασίας.

Το workshop αυτό προσφέρει μια ολοκληρωμένη εκπαίδευση, συνδυάζοντας τη θεωρητική γνώση με την πρακτική εξάσκηση, επιτρέποντας στους συμμετέχοντες να αναπτύξουν ουσιαστικές κλινικές δεξιότητες που θα τους είναι απαραίτητες στην καθημερινή ιατρική πρακτική.



# «Hands-on aneurysm clipping»



**Ημερομηνία διεξαγωγής:** Παρασκευή 6 Δεκεμβρίου 2024

**Χώρος διεξαγωγής:** Φροντιστηριακή Αίθουσα Γ, Κτήριο Προκλινικών Λειτουργιών, 1<sup>ος</sup> όροφος

**Έναρξη:** 16:00     **Λήξη:** 19:00

**Δικαίωμα συμμετοχής:** Φοιτητές 5<sup>ου</sup> έτους και άνω

**Αριθμός συμμετεχόντων:** 12

**Επιστημονικός υπεύθυνος:** Παναγιωτόπουλος Βασίλης, Καθηγητής Νευροχειρουργικής της Ιατρικής Σχολής του Πανεπιστημίου Πατρών

**Υπεύθυνος Workshop:** Ντεμίρι Σύλβια, 5οετής φοιτήτρια Τμήματος Ιατρικής Πανεπιστημίου Πατρών

## Πώς θα εκπαιδευτούμε;

Το workshop έχει σχεδιαστεί για να προσφέρει μια ολοκληρωμένη και διαδραστική εμπειρία στην κλινική προσέγγιση και θεραπεία των εγκεφαλικών ανευρυσμάτων, δίνοντάς την ευκαιρία στους συμμετέχοντες να εξασκηθούν στη νευροχειρουργική τεχνική του clipping. Κατά τη διάρκεια του workshop, οι φοιτητές θα συμμετάσχουν στην παρασκευή τεχνητών ανευρυσμάτων σε αγγεία πλακούντων, ενισχύοντας τις μικροχειρουργικές τους δεξιότητες, όπως ο λεπτομερής χειρισμός μικρών αληθινών αγγείων και η ακριβής τοποθέτηση clips με μικροσκόπιο.

Επιπλέον, οι συμμετέχοντες θα εξασκηθούν χρησιμοποιώντας εξειδικευμένα προπλάσματα εγκεφάλου, τα οποία διαθέτουν ακριβείς ανατομικές λεπτομέρειες. Αυτά τα προπλάσματα προσομοιώνουν με ρεαλισμό τις συνθήκες μιας νευροχειρουργικής επέμβασης, προσφέροντας στους φοιτητές την ευκαιρία να βιώσουν τις απαιτήσεις και τις προκλήσεις που συνοδεύουν την πραγματική χειρουργική αντιμετώπιση των εγκεφαλικών ανευρυσμάτων.

Με αυτόν τον τρόπο, οι συμμετέχοντες θα αποκτήσουν μια σφαιρική κατανόηση της διαδικασίας, βελτιώνοντας τις χειρουργικές τους ικανότητες.

# «Εξασφάλιση Αεραγωγού και Μηχανικός Αερισμός»



**Ημερομηνία Διεξαγωγής:** Πέμπτη 5 Δεκεμβρίου 2024

**Χώρος Διεξαγωγής:** Τμήμα Αναισθησιολογίας Κτίριο Κλινικών Λειτουργιών, Τμήμα Ιατρικής Πανεπιστημίου Πατρών

**Έναρξη:** 16:00 **Λήξη:** 20:00 **Διάρκεια:** 4 ώρες

**Δικαίωμα Συμμετοχής:** Φοιτητές 4ου έτους και άνω

**Αριθμός συμμετεχόντων:** 25 άτομα

**Επιστημονικός Υπεύθυνος:** Αρέθα Διαμάντω, Αναπληρώτρια Καθηγήτρια Αναισθησιολογίας Τμήματος Ιατρικής Πανεπιστημίου Πατρών

**Υπεύθυνος Workshop:** Κουνούδη Χριστίνα, 4οετής φοιτήτρια Τμήματος Ιατρικής Πανεπιστημίου Πατρών

## Πώς θα εκπαιδευτούμε;

Στο **θεωρητικό μέρος**, θα γίνει μια σύντομη αλλά περιεκτική παρουσίαση σχετικά με τις τεχνικές εξασφάλισης του αεραγωγού. Οι φοιτητές θα λάβουν το απαραίτητο θεωρητικό υπόβαθρο για τις διάφορες μεθόδους που χρησιμοποιούνται στην αντιμετώπιση οξείας απόφραξης του αεραγωγού, καθώς και στην οριστική διασφάλιση αυτού, ώστε να είναι προετοιμασμένοι για το πρακτικό κομμάτι.

Στο **πρακτικό μέρος**, οι φοιτητές θα χωριστούν σε πέντε σταθμούς δεξιοτήτων. Σε κάθε σταθμό, θα έχουν την ευκαιρία να εξασκηθούν σε διαφορετικές κρίσιμες τεχνικές που σχετίζονται με την αντιμετώπιση οξείας απόφραξης του αεραγωγού, την αποτελεσματική διασφάλιση του αεραγωγού σε επείγουσες καταστάσεις, καθώς και τη χειρουργική προσπέλαση σε περιπτώσεις που απαιτείται.

Οι σταθμοί στους οποίους θα εξοικειωθούν είναι οι εξής:

1. Αερισμός με μάσκα και ασκό και τοποθέτηση στοματοφαρυγγικών-ρινοφαρυγγικών αεραγωγών
2. Ενδοτραχειακή Διασωλήνωση με λαρυγγική μάσκα Fastrach
3. Ενδοτραχειακή Διασωλήνωση με λαρυγγική μάσκα Igel, LMAs
4. Ενδοτραχειακή Διασωλήνωση με λαρυγγοσκόπιο και βιντεολαρυγγοσκόπιο(Airtaq)
5. Διαδερμική Κρικοθυρεοειδοτομή

# « Τοποθέτηση φλεβοκαθετήρα και ενδοοστική προσπέλαση »



**Ημερομηνία διεξαγωγής:** Παρασκευή 6 Δεκεμβρίου 2024

**Χώρος διεξαγωγής:** Αμφιθέατρο ΑΙ3 Τμήματος Ιατρικής Πανεπιστημίου Πατρών

**Έναρξη:** 18.00 **Λήξη:** 20.00 **Διάρκεια:** 2 ώρες

**Δικαίωμα συμμετοχής:** Φοιτητές 4ου έτους, 5ου έτους, 6ου έτους

**Αριθμός συμμετεχόντων:** 15

**Επιστημονικός υπεύθυνος:** Παυλίδου Ελένη, Γενικός Ιατρός-Επειγοντολόγος-Διευθύντρια ΤΕΠ του Πανεπιστημιακού Γενικού Νοσοκομείου Πατρών (ΠΝΓΠ)

**Υπεύθυνοι workshop:** Μανώλη Σωτηρία, 4οετής φοιτήτρια Τμήματος Ιατρικής Πανεπιστημίου Πατρών  
Λεμιώτη Αναστασία, 4οετής φοιτήτρια Τμήματος Ιατρικής Πανεπιστημίου Πατρών

## Πως θα εκπαιδευτούμε;

Το Workshop περιλαμβάνει 2 μέρη, ένα θεωρητικό και ένα πρακτικό.

### Θεωρητικό μέρος:

Αρχικά, οι συμμετέχοντες θα ενημερωθούν για τις βασικές αρχές εντοπισμού των φλεβών και τα κριτήρια επιλογής του κατάλληλου σημείου τοποθέτησης του φλεβοκαθετήρα. Θα γίνει αναλυτική περιγραφή της διαδικασίας τοποθέτησης φλεβοκαθετήρα, από την επιλογή του κατάλληλου καθετήρα μέχρι και την ασφαλή στερέωσή του. Επιπλέον, θα συζητηθεί η χρήση της ενδοοστικής προσπέλασης, που εφαρμόζεται κυρίως σε επείγουσες καταστάσεις όταν δεν είναι δυνατή η φλεβική πρόσβαση. Θα παρουσιαστούν οι βασικές ενδείξεις, τα βήματα της διαδικασίας και τα πλεονεκτήματα της ενδοοστικής προσπέλασης, ιδιαίτερα στη διαχείριση ασθενών με κρίσιμες καταστάσεις.

### Πρακτικό μέρος:

Στο πρακτικό σκέλος, οι συμμετέχοντες θα έχουν την ευκαιρία να εξασκηθούν στην τοποθέτηση φλεβοκαθετήρα χρησιμοποιώντας προπλάσματα, που προσομοιώνουν τη διαδικασία σε πραγματικές συνθήκες. Η άσκηση αυτή θα περιλαμβάνει όλα τα βήματα της φλεβοκέντησης, από την προετοιμασία του εξοπλισμού μέχρι την επιτυχή εισαγωγή του καθετήρα και την εξασφάλιση της σωστής ροής. Επίσης, θα πραγματοποιηθεί επίδειξη και πρακτική άσκηση στην τεχνική της ενδοοστικής έγχυσης φαρμάκων, χρησιμοποιώντας τα προπλάσματα για την αναπαράσταση της διαδικασίας.

# «Υπερηχογράφημα καρδιάς: Όλα όσα πρέπει να γνωρίζει ένας νέος γιατρός»



**Ημερομηνία διεξαγωγής:** Πέμπτη 5 Δεκεμβρίου 2024

**Χώρος διεξαγωγής:** : Αμφιθέατρο Πανεπιστημιακού Νοσοκομείου Πατρών 1<sup>ος</sup> όροφος (θεωρητικό σκέλος), Καρδιοθωρακοχειρουργική Κλινική Νοσοκομείου Πατρών 2<sup>ος</sup> όροφος (πρακτικό σκέλος).

**Έναρξη:** 15.00 **Λήξη:** 18:00 **Διάρκεια:** 3 ώρες

**Δικαίωμα συμμετοχής:** Φοιτητές 5<sup>ου</sup> έτους και άνω

**Αριθμός συμμετεχόντων:** 20 άτομα

**Επιστημονικός υπεύθυνος:** Ρούσκα Έφη, Ρούσκα Έφη, Ειδικός Καρδιολόγος, Εξειδικευθείσα στην Απεικονιστική Καρδιολογία, Διευθύντρια ΕΣΥ στο Πανεπιστημιακό Γενικό Νοσοκομείο Πατρών (ΠΓΝΠ)

**Υπεύθυνοι workshop:** Κλαυδιανού Εβίτα 6οετής φοιτήτρια Τμήματος Ιατρικής Πανεπιστημίου Πατρών

Φλωρόπουλος Σπύρος 4οετής φοιτητής Τμήματος Ιατρικής Πανεπιστημίου Πατρών

Το workshop «Υπερηχογράφημα καρδιάς: Όλα όσα πρέπει να γνωρίζει ένας νέος ιατρός» είναι μια μοναδική ευκαιρία να εξοικειωθείτε με τις βασικές αρχές εκτέλεσης διαθωρακικού υπερηχοκαρδιογραφήματος καθώς και μια πρώτη επαφή με τη χρησιμότητα άλλων μορφών υπερηχοκαρδιογραφίας όπως:


1. Διαοισοφάγειο υπερηχογράφημα
2. Stress Echo
3. Contrast Echo

Το σεμινάριο περιλαμβάνει το **θεωρητικό** και το **πρακτικό σκέλος** με σκοπό να εκπαιδευτούμε ολιστικά σε:

- Εφαρμογή βασικών αρχών υπερήχων στο μηχάνημα για άρτια απεικόνιση “Knobology”.
- Αναγνώριση φυσιολογικών και παθολογικών ανατομικών δομών και καταστάσεων “know how”.
- Βασικά διαγνωστικά κριτήρια υπερηχοκαρδιογραφήματος στην επίλυση επειγόντων περιστατικών.
- Ενδείξεις Διαοισοφάγειου υπερηχογραφήματος και επίδειξη σπάνιων περιστατικών.

**Το workshop θα σας δώσει τις γνώσεις και την αυτοπεποίθηση που χρειάζεστε για να αξιοποιήσετε το υπερηχοκαρδιογράφημα στην καθημερινή κλινική πράξη.**

# «Χειρουργική συρραφή αναστομώνσεων»



**Ημερομηνία Διεξαγωγής:** Πέμπτη 5 Δεκεμβρίου 2024

**Χώρος Διεξαγωγής:** Φροντιστηριακή Αίθουσα Γ, Κτήριο Προκλινικών Λειτουργιών, 1<sup>ος</sup> όροφος

**Έναρξη:** 18:00 **Λήξη:** 21:00 **Διάρκεια:** 3 ώρες

**Δικαίωμα Συμμετοχής:** Φοιτητές που έχουν ολοκληρώσει το workshop ραμμάτων (Basic suturing skills και απαιτείται η επίδειξη πιστοποιητικού- όχι απαραίτητα από την ΕΕΦΙΕ)-4ου έτους και άνω

**Αριθμός Συμμετεχόντων:** 20 άτομα

**Επιστημονικός Υπεύθυνος:** Σινωπίδης Ξενοφών, Αναπληρωτής Καθηγητής, Τμήμα Παιδοχειρουργικής Πανεπιστημιακού Γενικού Νοσοκομείου Πατρών

**Υπεύθυνοι Workshop:** Βελώνιας-Μπελώνιας Μιχαήλ, 5οετής φοιτητής Τμήματος Ιατρικής Πανεπιστημίου Πατρών  
Φλωρόπουλος Σπύρος, 4οετής φοιτητής Τμήματος Ιατρικής Πανεπιστημίου Πατρών

## Τι θα μάθουμε;

Οι φοιτητές θα έχουν την ευκαιρία να αναπτύξουν τις γνώσεις τους στη συρραφή τραύματος και θα εκπαιδευτούν πρακτικά στη διαδικασία των ραμμάτων που εφαρμόζονται κατά τη διάρκεια χειρουργείων εντερικών αναστομώνσεων. Αφού λάβουν θεωρητική εκπαίδευση σε βασικά σημεία σχετικά με τη χρησιμότητα και τη μεθοδολογία αυτής της χειρουργικής τεχνικής, θα χωριστούν σε δυάδες για την πρακτική άσκηση.

Συγκεκριμένα, θα διδαχθούν:

1. Τελικοτελική αναστόμωση οργάνων με αυλό.
2. Τελικοπλάγια αναστόμωση.
3. Αναστόμωση τύπου fishmouth.

Ο στόχος του workshop είναι να βοηθήσει τους φοιτητές να αποκτήσουν μια νέα χειρουργική δεξιότητα και να εξοικειωθούν με τη μεθοδολογία των χειρουργείων εντερικών αναστομώνσεων, ενισχύοντας έτσι την πρακτική τους εμπειρία στην αντιμετώπιση σύνθετων χειρουργικών περιστατικών.

# «Βρογχοσκόπηση & EBUS»



**Ημερομηνία διεξαγωγής:** Πέμπτη 5 Δεκεμβρίου 2024

**Χώρος διεξαγωγής:** Εργαστήριο βρογχοσκοπήσεων,  
Πνευμονολογικό Τμήμα Πανεπιστημιακού Γενικού  
Νοσοκομείου Πατρών ΠΓΝΠ, 5ος όροφος, Πτέρυγα Δ, Κτίριο Β

**Έναρξη:** 10:00 **Λήξη:** 13:00 **Διάρκεια:** 1 ώρα ανά ομάδα (συνολικά 4 ομάδες)

**Δικαίωμα συμμετοχής:** Φοιτητές 5ου έτους και άνω

**Αριθμός συμμετεχόντων:** 12 άτομα

**Επιστημονικοί υπεύθυνοι:** Τζουβελέκης Αργύριος, Αναπληρωτής Καθηγητής Πνευμονολογίας και Παθολογίας, Διευθυντής Πνευμονολογικού τμήματος ΠΓΝΠ, Τμήμα Ιατρικής, Πανεπιστήμιο Πατρών  
Σαμψώνας Φώτιος, Επίκουρος Καθηγητής Πνευμονολογίας και Παθολογίας, Τμήμα Ιατρικής, Πανεπιστήμιο Πατρών

**Υπεύθυνοι Workshop:** Ζελενίτας Βασίλειος, 5οετής φοιτητής Τμήματος Ιατρικής Πανεπιστημίου Πατρών  
Zotaj Nikoleta, 5οετής φοιτήτρια Τμήματος Ιατρικής Πανεπιστημίου Πατρών

## Πώς θα εκπαιδευτούμε;

Το workshop είναι δομημένο σε δύο μέρη, συνδυάζοντας θεωρία και πρακτική άσκηση, με στόχο την απόκτηση ολοκληρωμένων δεξιοτήτων στη βρογχοσκόπηση.

Στο **πρώτο μέρος**, οι συμμετέχοντες θα παρακολουθήσουν επίδειξη βρογχοσκόπησης σε πρόπλασμα. Η επίδειξη θα περιλαμβάνει λεπτομερή ανάλυση των τεχνικών εισαγωγής και χειρισμού του βρογχοσκοπίου, καθώς και επεξήγηση των βασικών διαγνωστικών και θεραπευτικών εφαρμογών της βρογχοσκόπησης, όπως η λήψη δειγμάτων και η αφαίρεση ξένων σωμάτων. Μετά την επίδειξη, οι φοιτητές θα έχουν την ευκαιρία να εξασκηθούν οι ίδιοι σε προπλάσματα, υπό την καθοδήγηση έμπειρων ιατρών, επιτρέποντάς τους να εξοικειωθούν με τις βασικές τεχνικές και να αναπτύξουν πρακτικές δεξιότητες.

Στο **δεύτερο μέρος**, οι συμμετέχοντες θα παρακολουθήσουν βρογχοσκοπήσεις σε πραγματικά περιστατικά της κλινικής, σύμφωνα με το ημερήσιο πρόγραμμα. Αυτή η φάση θα τους δώσει τη δυνατότητα να δουν πώς εφαρμόζονται οι τεχνικές σε κλινικά περιστατικά, σε πραγματικό χρόνο, και να παρατηρήσουν τη διαδικασία διάγνωσης και θεραπείας με βάση τις ανάγκες κάθε ασθενούς. Θα έχουν τη δυνατότητα να συζητήσουν με το ιατρικό προσωπικό για τις αποφάσεις που λαμβάνονται κατά τη διάρκεια της εξέτασης, εμβαθύνοντας την κατανόησή τους στις διάφορες ενδείξεις και προκλήσεις που προκύπτουν κατά τη βρογχοσκόπηση.

# «Διάγνωση και αντιμετώπιση του καρκίνου του μαστού-Βιοψία φρουρού λεμφαδένα»



**Ημερομηνία Διεξαγωγής:** Παρασκευή 6 Δεκεμβρίου 2024

**Χώρος Διεξαγωγής:** Αίθουσα ATLS, 2<sup>ος</sup> όροφος στο κτήριο Γ των κλινικών λειτουργιών

**Έναρξη:** 18:00 **Λήξη:** 21:00 **Διάρκεια:** 3 ώρες

**Δικαίωμα Συμμετοχής:** Φοιτητές 5<sup>ου</sup> και 6<sup>ου</sup> έτους

**Αριθμός Συμμετεχόντων:** 15 άτομα

**Επιστημονικοί Υπεύθυνοι:** Μαυρουδής Μιχάλης, χειρουργός μαστού, Διευθυντής Χειρουργικής Κλινικής Μαστού στην Ευρωκλινική Αθηνών, Αντιπρόεδρος Διοικητικού Συμβουλίου Ελληνικής Γυναικολογικής Εταιρείας Μαστού (ΕΓΕΠΑΜ)

Μαλακάσης Πέτρος, ακτινολόγος, ειδικός ακτινοδιαγνώστης μαστού, Διευθυντής Τμήματος Απεικόνισης Μαστού, Ευρωκλινική Αθηνών

**Υπεύθυνος Workshop:** Ζελενίτσας Βασίλης, 5<sup>ο</sup>ετής φοιτητής Ιατρικής Σχολής Πανεπιστημίου Πατρών

## Πώς θα εκπαιδευτούμε;

Ο καρκίνος του μαστού είναι ο συχνότερος καρκίνος στις γυναίκες στον δυτικό κόσμο και η δεύτερη συχνότερη αιτία θανάτου. Η έγκαιρη διάγνωση και η σωστή επιλογή θεραπείας αποτελούν κλειδί για την αποτελεσματική αντιμετώπιση του. Στο συγκεκριμένο workshop, η εκπαίδευση θα χωριστεί σε δύο σκέλη: το θεωρητικό και το πρακτικό.

Στο θεωρητικό σκέλος, οι φοιτητές θα μάθουν τις βασικές διαγνωστικές αρχές του καρκίνου του μαστού, καθώς και τη σημασία της αυτοεξέτασης. Με τη βοήθεια προπλασμάτων, θα εξασκηθούν στην ορθή αυτοεξέταση, μια δεξιότητα κρίσιμη για την έγκαιρη ανίχνευση του καρκίνου. Επιπλέον, θα αναλυθεί η κομβική σημασία της βιοψίας του φρουρού λεμφαδένα (core biopsy), η οποία καθοδηγεί την επιλογή του θεραπευτικού πλάνου.

Στο πρακτικό σκέλος, οι φοιτητές θα έχουν την ευκαιρία να εξασκηθούν στην τεχνική της core biopsy, εκτελώντας μια καθοδηγούμενη από υπέρηχο βιοψία σε κοτόπουλα. Αυτή η προσομοίωση προσφέρει μια ρεαλιστική εμπειρία, προσομοιάζοντας τη διαδικασία λήψης δείγματος από τον μαστό, επιτρέποντας στους φοιτητές να αναπτύξουν τις δεξιότητές τους στην εκτέλεση της βιοψίας και τη χρήση υπερήχων.

Ακόμα θα έχουν την ευκαιρία να εξασκηθούν στην τοποθέτηση προεγχειρητικού συρμάτινου οδηγού (hook) που χρησιμοποιείται σε μη ψηλαφητές ή δύσκολα εντοπίσιμες απεικονιστικά βλάβες, καθώς και στην τοποθέτηση clips.

Με αυτόν τον συνδυασμό θεωρητικής γνώσης και πρακτικής άσκησης, οι συμμετέχοντες θα αποκτήσουν μια ολοκληρωμένη εικόνα της διάγνωσης και διαχείρισης του καρκίνου του μαστού.

# «Η πρώτη επαφή με την Παθολογική Ανατομική»



**Ημερομηνία διεξαγωγής:** Πέμπτη 5 Δεκεμβρίου 2024

**Χώρος Διεξαγωγής:** Εργαστήριο Παθολογικής Ανατομικής και Κυτταρολογίας Πανεπιστημιακού Γενικού Νοσοκομείου Πατρών, 2<sup>ος</sup> όροφος

**Έναρξη:** 15:00

**Λήξη:** 17:00

**Διάρκεια:** 2 ώρες

**Δικαίωμα Συμμετοχής:** Όλα τα έτη

**Αριθμός Συμμετεχόντων:** 9 άτομα

**Επιστημονικός Υπεύθυνος:** Τζελέπη Βασιλική, Αναπληρώτρια Καθηγήτρια Παθολογικής Ανατομικής.

**Υπεύθυνος Workshop:** Αγάκος Αθανάσιος, 3οετής φοιτητής Ιατρικής Πανεπιστημίου Πατρών.

## Ποιος είναι ο στόχος του workshop;

Στόχος του Workshop είναι να γνωρίσετε την ιατρική ειδικότητα της Παθολογικής Ανατομικής και να μάθετε ποια είναι τα καθήκοντα ενός Παθολογοανατόμου, ο οποίος φέρει το «κλειδί» για τη διάγνωση νόσων, την πρόληψη και τη θεραπεία. Το workshop θα αποτελείται από τα 3 εξής μέρη:

**Αρχικά**, θα πραγματοποιηθεί ξενάγηση στο εργαστήριο της Παθολογικής Ανατομικής στο Πανεπιστημιακό Νοσοκομείο Πατρών. Θα παρουσιαστεί η πορεία της βιοψίας μετά την λήψη της και μέχρι την τελική διάγνωση από τους Παθολογοανατόμους. Στην ξενάγηση αυτή θα αποκτήσετε μία σφαιρική εικόνα για το εργαστηριακό περιβάλλον και τον τρόπο λειτουργίας του.

**Στην συνέχεια**, θα ακολουθήσει ένα θεωρητικό μέρος παρουσιάζοντας την αξία της ταχείας βιοψίας. Θα κατανοήσετε την χρησιμότητα της κατά τη διάρκεια μιας χειρουργικής επέμβασης και πως καθορίζει την περαιτέρω πορεία της επέμβασης.

**Και τέλος**, στο πρακτικό μέρος θα παρατηρήσετε κακοήθεις αλλοιώσεις αρχικά με γυμνό μάτι και στη συνέχεια, χρησιμοποιώντας μικροσκόπιο, θα αναλύσετε τις λεπτομέρειες των δειγμάτων σε μικροσκοπικό επίπεδο. Αυτό θα σας βοηθήσει να κατανοήσετε καλύτερα την παθοφυσιολογία των ασθενειών, όπως για παράδειγμα τον καρκίνο του παχέος εντέρου.

Το workshop αυτό θα σας βοηθήσει να κατανοήσετε τη σημασία της εργαστηριακής Ιατρικής και ειδικότερα του Παθολογοανατομικού Εργαστηρίου στη διάγνωση και διαχείριση του ασθενούς και στη σύνδεση της θεωρίας με την πρακτική εφαρμογή.



